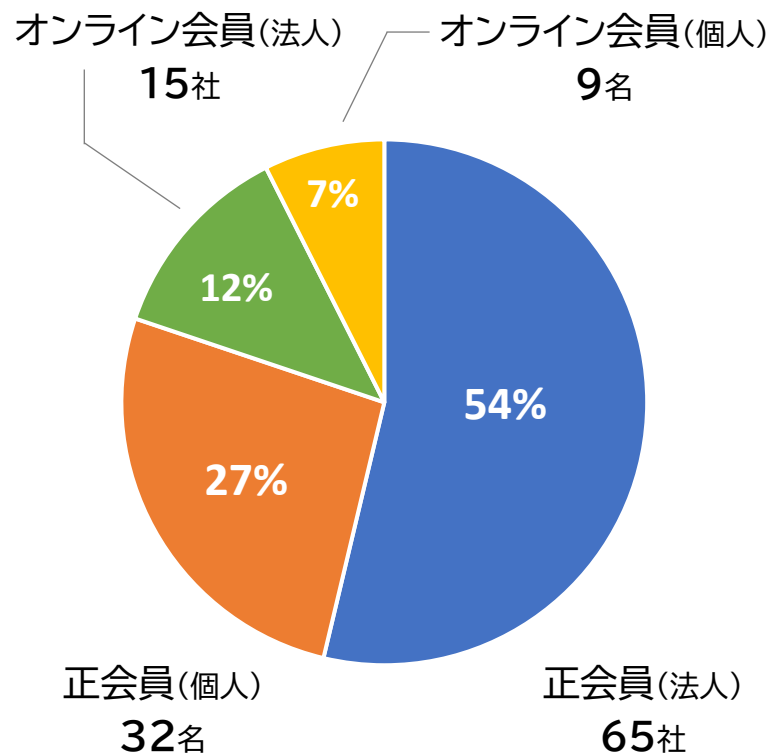


ベンチャー監査役の会 会員分析

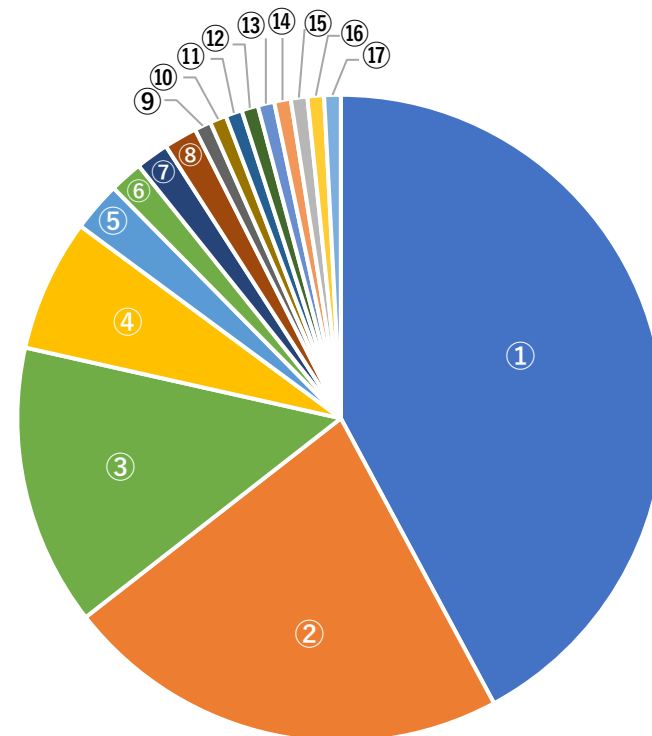
合計会員数 **121名**

会員属性



所在地

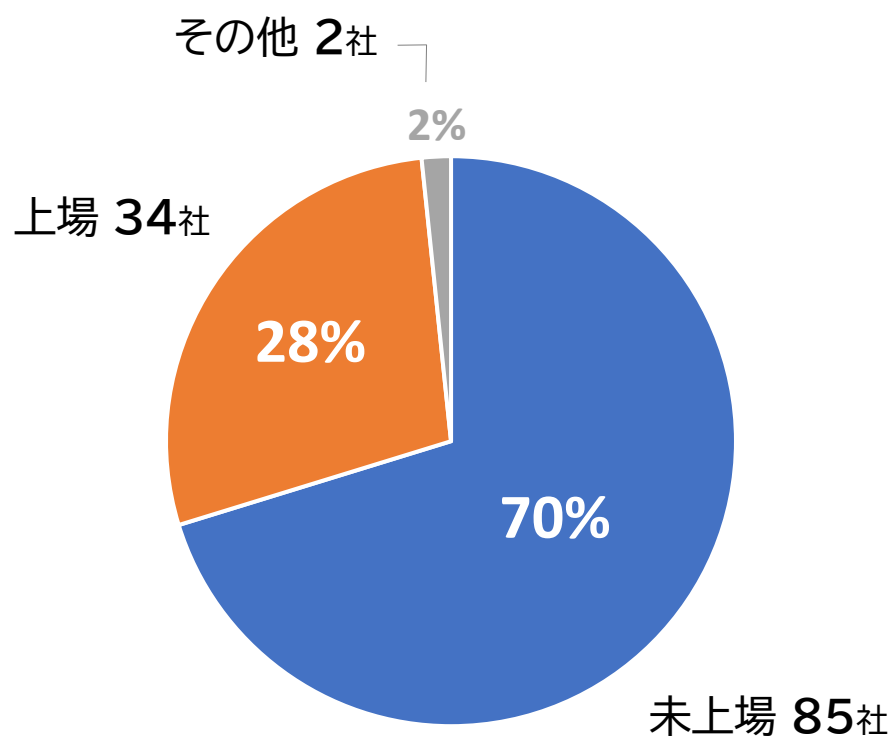
| | | |
|-------|-----|-------|
| ① 大阪 | 51社 | 42.1% |
| ② 東京 | 27社 | 22.3% |
| ③ 京都 | 17社 | 14.0% |
| ④ 兵庫 | 8社 | 6.6% |
| ⑤ 愛知 | 3社 | 2.5% |
| ⑥ 滋賀 | 2社 | 1.7% |
| ⑦ 福岡 | 2社 | 1.7% |
| ⑧ 徳島 | 2社 | 1.7% |
| ⑨ 岐阜 | 1社 | 0.8% |
| ⑩ 石川 | 1社 | 0.8% |
| ⑪ 岡山 | 1社 | 0.8% |
| ⑫ 広島 | 1社 | 0.8% |
| ⑬ 奈良 | 1社 | 0.8% |
| ⑭ 熊本 | 1社 | 0.8% |
| ⑮ 静岡 | 1社 | 0.8% |
| ⑯ 鹿児島 | 1社 | 0.8% |
| ⑰ 神奈川 | 1社 | 0.8% |



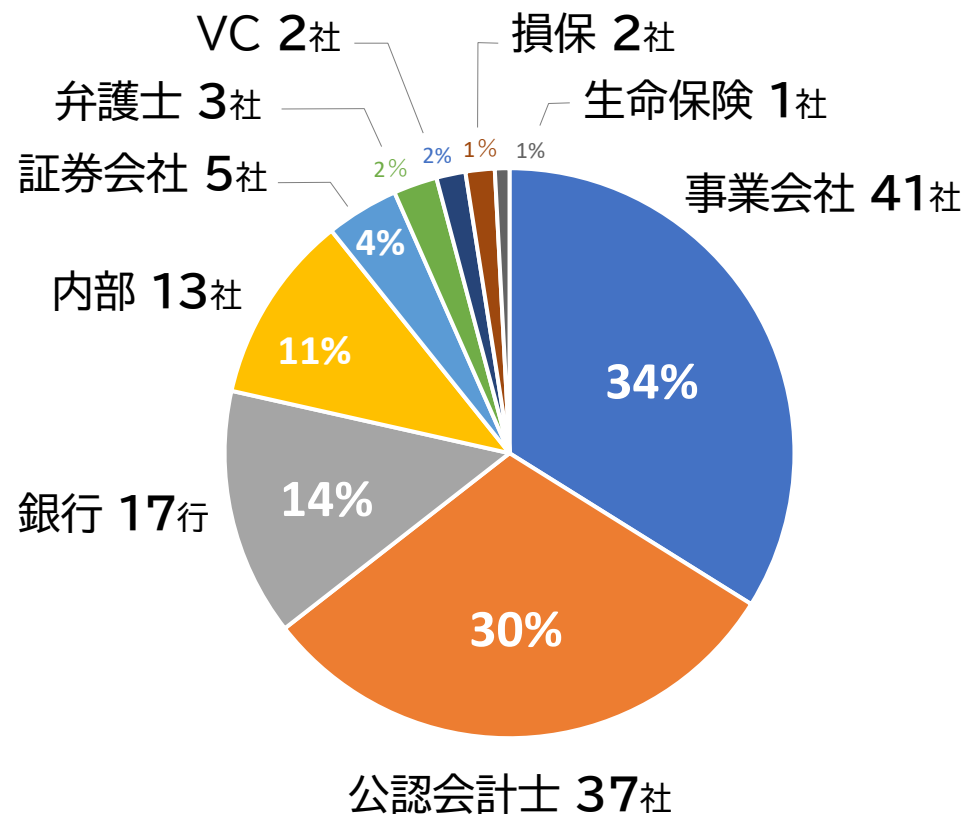
ベンチャー監査役の会 会員分析

合計会員数 **121名**

上場区分



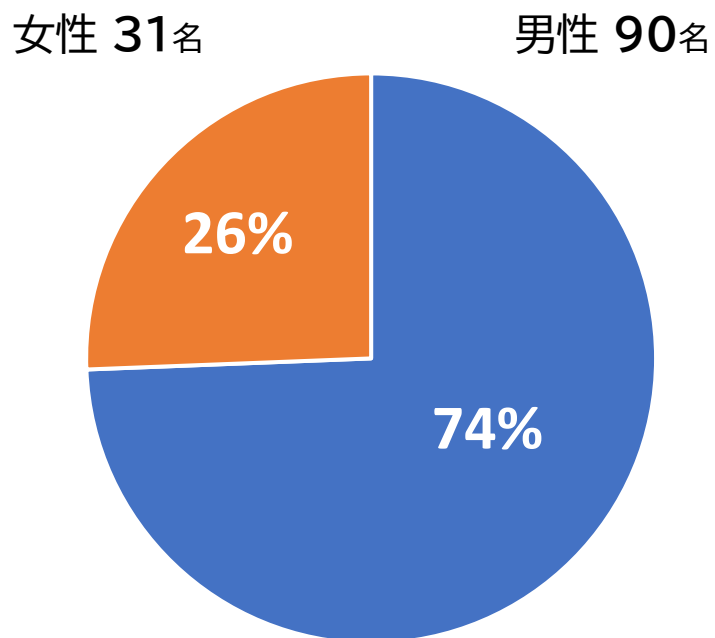
監査役の出身業種



ベンチャー監査役の会 会員分析

合計会員数 **121名**

男女比率



入会資格

