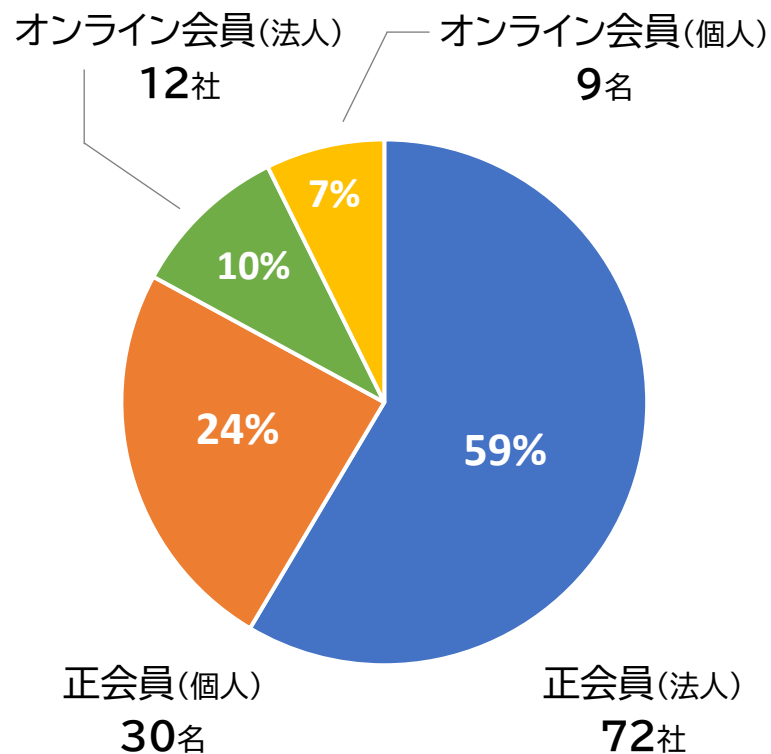


# ベンチャー監査役の会 会員分析

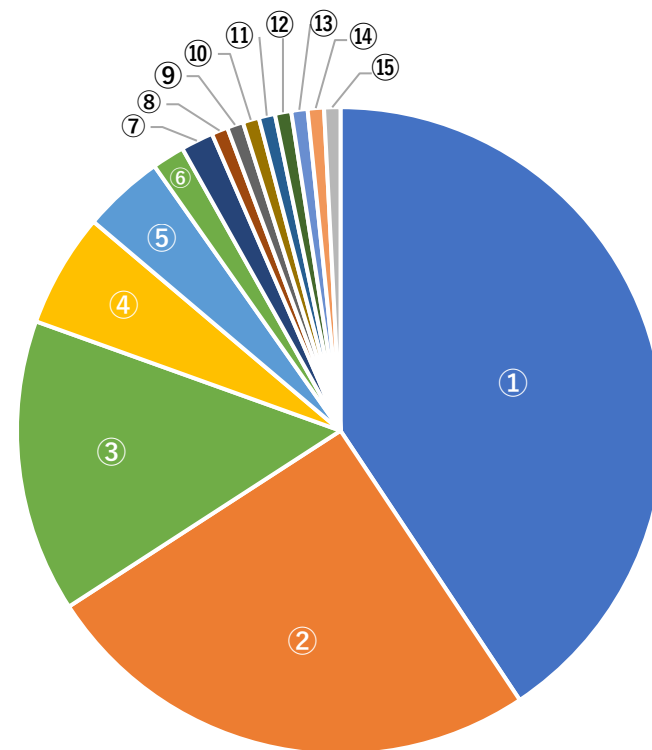
合計会員数 **123名**

## 会員属性



## 所在地

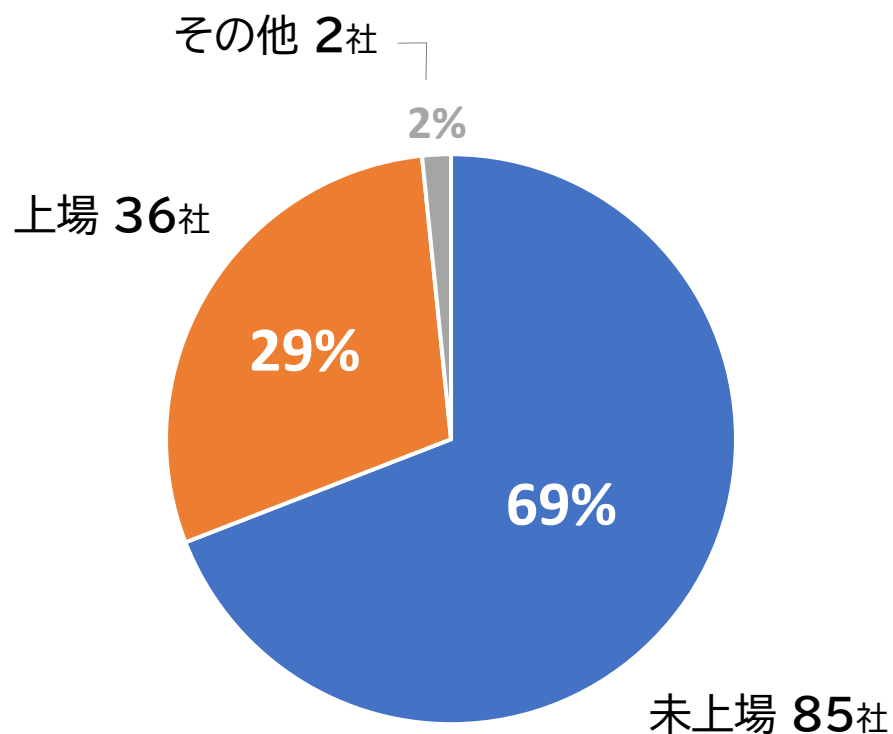
所在地	社数	割合
① 大阪	50社	40.7%
② 東京	31社	25.2%
③ 京都	18社	14.6%
④ 兵庫	7社	5.7%
⑤ 愛知	5社	4.1%
⑥ 福岡	2社	1.6%
⑦ 徳島	2社	1.6%
⑧ 広島	1社	0.8%
⑨ 岐阜	1社	0.8%
⑩ 鹿児島	1社	0.8%
⑪ 奈良	1社	0.8%
⑫ 滋賀	1社	0.8%
⑬ 大阪	1社	0.8%
⑭ 神奈川	1社	0.8%
⑮ 静岡	1社	0.8%



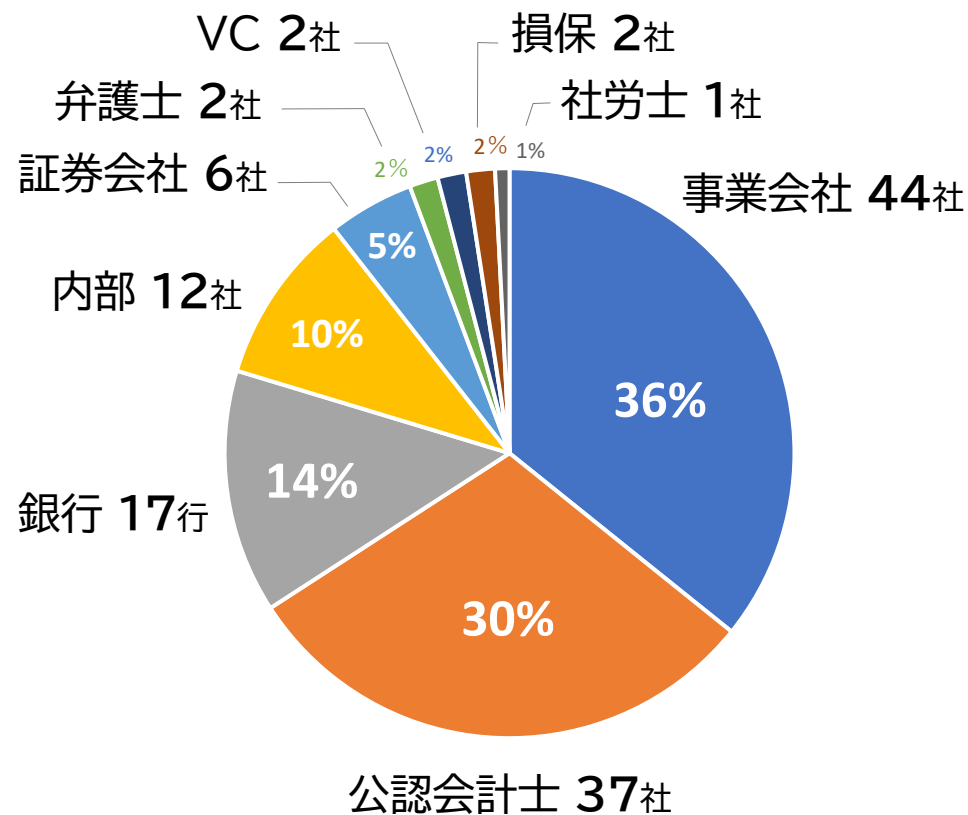
# ベンチャー監査役の会 会員分析

合計会員数 **123名**

## 上場区分



## 監査役の出身業種

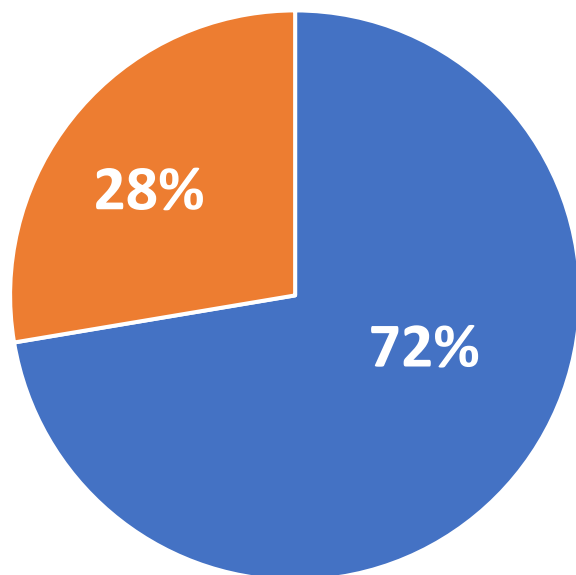


# ベンチャー監査役の会 会員分析

合計会員数 **123名**

## 男女比率

女性 34名      男性 89名



## 入会資格

監査役候補 2名      元監事 1名  
監査等委員 6名      監査委員 1名  
元監査役 7名

