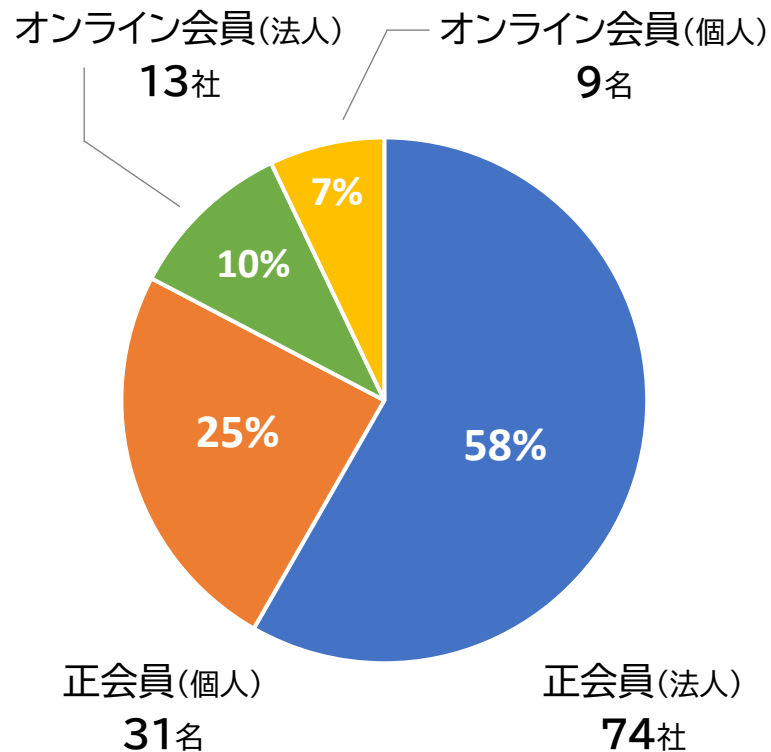


# ベンチャー監査役の会 会員分析

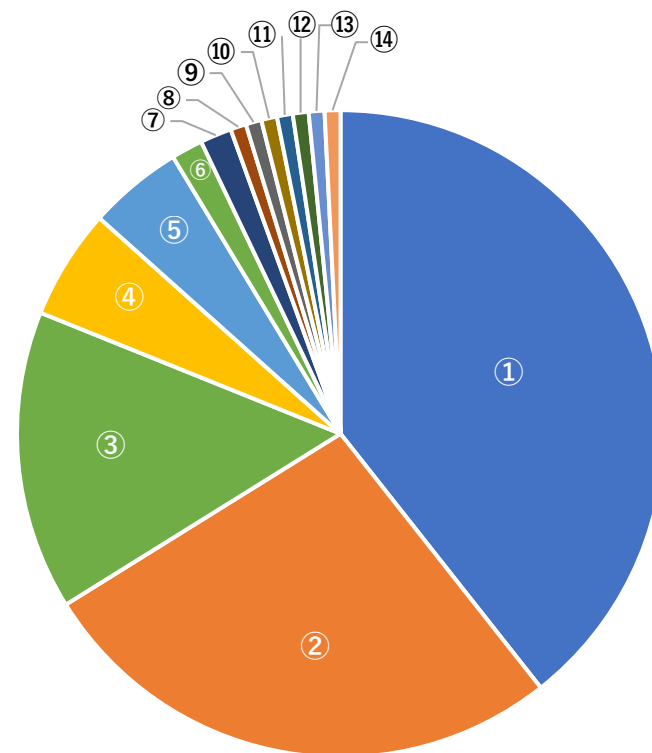
合計会員数 **127名**

## 会員属性



## 所在地

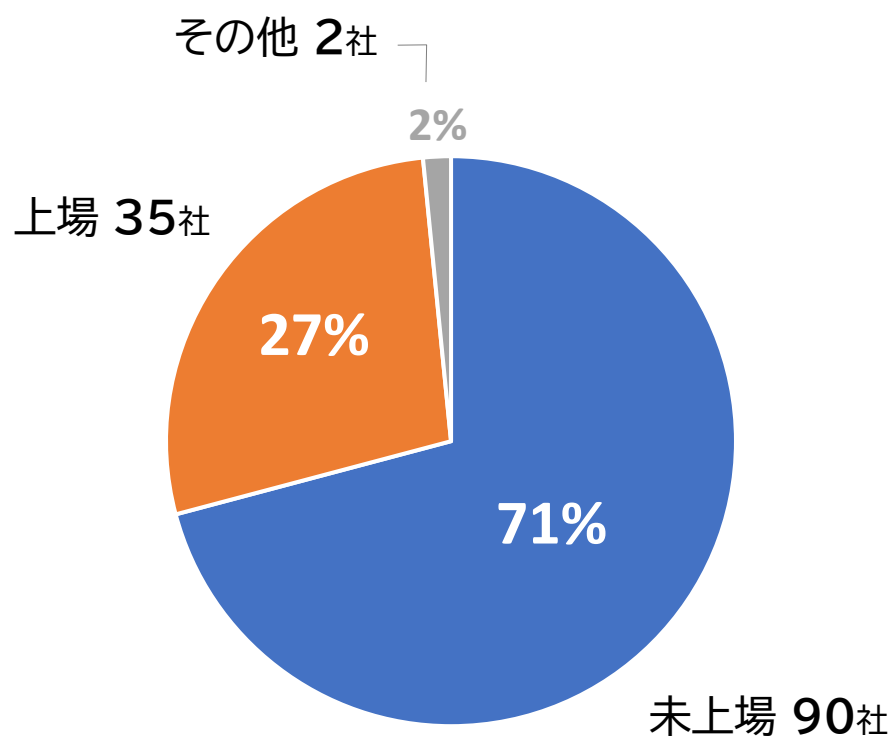
所在地	社数	割合
① 大阪	50社	39.4%
② 東京	34社	26.8%
③ 京都	19社	15.0%
④ 兵庫	7社	5.5%
⑤ 愛知	6社	4.7%
⑥ 福岡	2社	1.6%
⑦ 徳島	2社	1.6%
⑧ 広島	1社	0.8%
⑨ 岐阜	1社	0.8%
⑩ 鹿児島	1社	0.8%
⑪ 奈良	1社	0.8%
⑫ 滋賀	1社	0.8%
⑬ 神奈川	1社	0.8%
⑭ 静岡	1社	0.8%



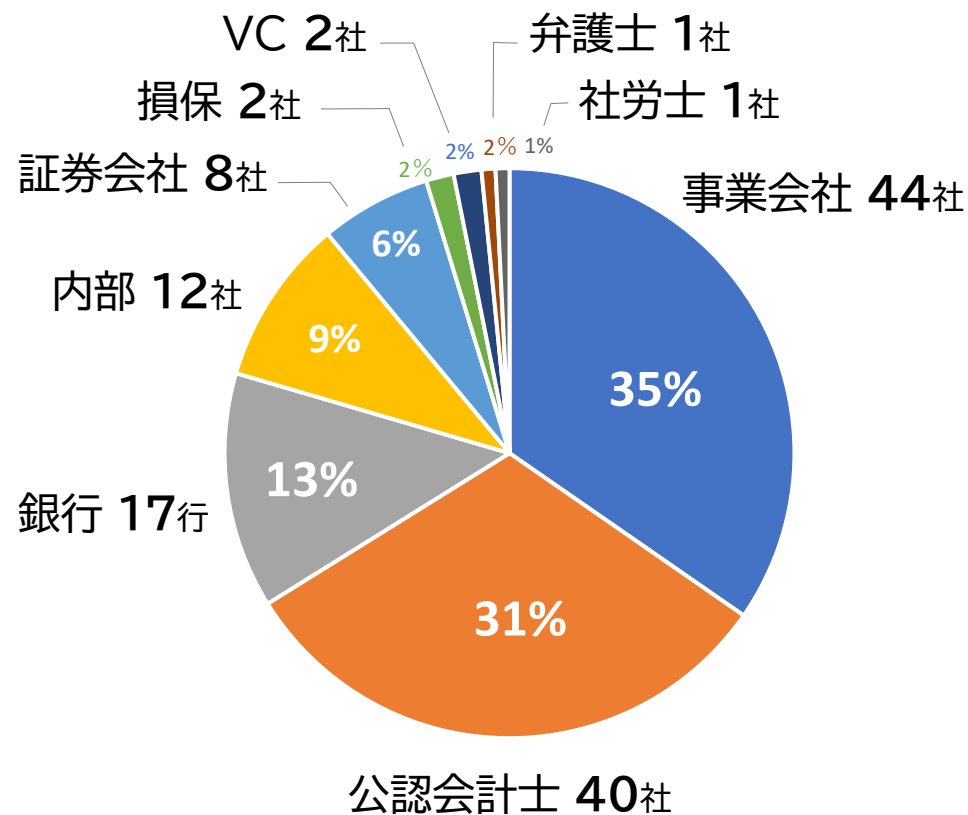
# ベンチャー監査役の会 会員分析

合計会員数 **127名**

## 上場区分



## 監査役の出身業種

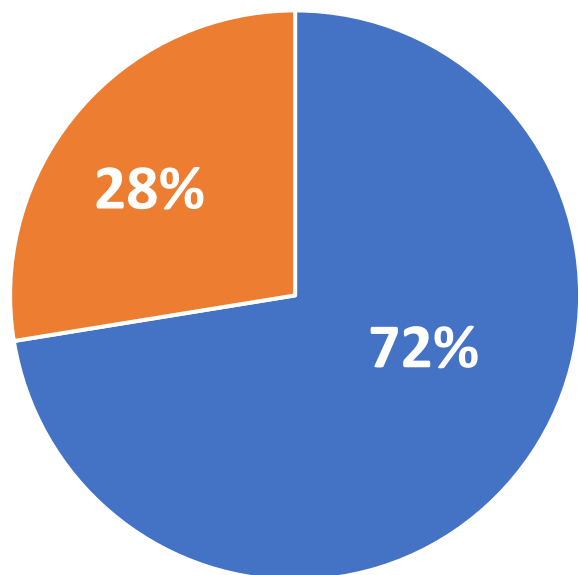


# ベンチャー監査役の会 会員分析

合計会員数 **127名**

## 男女比率

女性 35名      男性 92名



## 入会資格

監査役候補 2名      元監事 1名  
監査等委員 7名      監査委員 1名  
元監査役 7名

